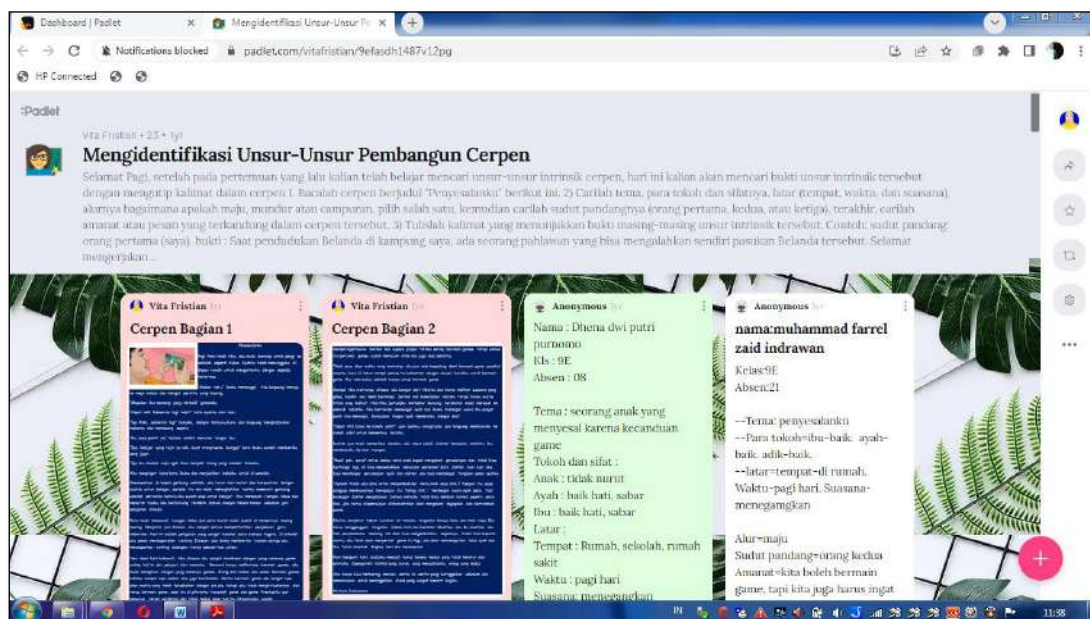


BUKU PANDUAN PENGUNAAN APLIKASI PADLET



Penyusun: Vita Fristian, S.Pd.

SMP NEGERI 5 SITUBONDO

Jl. PB. Sudirman No.1, Patokan, Kec. Situbondo

Jawa Timur

PENGANTAR

Puji syukur kepada Tuhan Yang Maha Esa karena atas berkah dan rahmat-Nya, Panduan Penggunaan Aplikasi Padlet akhirnya dapat diselesaikan. Panduan ini disusun sebagai panduan bagi guru yang ingin memanfaatkan aplikasi Padlet dalam pembelajaran maupun bidang lain yang ingin memanfaatkan aplikasi ini sesuai bidang masing-masing.

Pengembangan Aplikasi Padlet ini telah diuji coba pada pembelajaran di SMP Negeri 5 Situbondo dan terbukti efektif dapat meningkatkan motivasi dan keterampilan siswa dalam pembelajaran bahasa. Akhir kata, Kami mengucapkan terima kasih atas kontribusi semua pihak dalam penyusunan panduan ini. Masukan dan saran dengan senang hati kami terima untuk penyempurnaan panduan ini.

Situbondo, 25 Juli 2021

Tim Pengembangan Inovasi

DAFTAR ISI

KATA PENGANTAR	2
DAFTAR ISI	3
BAB 1. PENDAHULUAN	4
A. Latar Belakang	4
B. Tujuan	4
C. Manfaat	4
BAB 2. APLIKASI PADLET DAN CARA PENGGUNAAN	
A. Aplikasi Padlet	5
B. Cara Penggunaan Aplikasi Padlet.....	5
BAB 3. PENUTUP	6

BAB I

PENDAHULUAN

A. Latar Belakang

Covid-19 telah memberikan perubahan yang cukup besar bagi seluruh elemen, termasuk elemen pendidikan. Pelaksanaan pembelajaran yang semula dilaksanakan secara tatap muka, kini harus beralih pada sistem pendidikan online atau pembelajaran jarak jauh. Hal ini tentu menimbulkan banyak kesulitan sehingga sebuah pembelajaran yang bermutu masih sulit untuk diwujudkan, khususnya pada pembelajaran berbahasa. Beberapa pendidik yang belum memiliki keterampilan di bidang teknologi mulai kesulitan menerapkan media yang sesuai dengan pembelajaran yang diberikan, sehingga siswa merasa bosan dengan materi-materi yang hanya berupa foto teks dan media pembelajaran yang kurang komunikatif.

Berdasarkan hal tersebut, maka diperlukan suatu media pembelajaran yang menarik bagi siswa. Padlet sebagai salah satu media yang dapat digunakan untuk menambah variasi pembelajaran diharapkan dapat memberikan kontribusi untuk sekolah dalam menggunakan media pembelajaran yang variatif dan komunikatif untuk meningkatkan motivasi belajar siswa, terutama pada saat pandemi seperti saat ini.

B. Tujuan : Meningkatkan minat belajar siswa dalam mengolah keterampilan berbahasa di masa pandemi

C. Manfaat : Memberikan variasi media pembelajaran yang dapat digunakan di sekolah dan mengurangi penggunaan kertas untuk pembelajaran

BAB II APLIKASI PADLET DAN CARA PENGGUNAAN

A. APLIKASI PADLET

Padlet adalah sebuah aplikasi yang memungkinkan penggunaanya untuk berkolaborasi bentuk teks, foto, tautan atau konten lainnya. Setiap ruang kotak ini disebut “wall” (dinding) yang dapat digunakan sebagai papan buletin pribadi. Padlet merupakan perangkat yang netral, karena berfungsi di semua perangkat yang mendukung internet, termasuk PC, laptop, tablet, smartphone. Ini berarti Padlet dapat digunakan dengan mudah di sekolah mana pun yang memanfaatkan beragam perangkat.

Saat ini, Padlet sudah tersedia dalam bentuk aplikasi yang dapat diunduh di perangkat komputer dan Handphone. Tulisan dinding yang dibuat di Padlet dapat diekspor dengan beberapa cara, termasuk PDF atau spreadsheet atau disematkan ke blog, situs, atau laman lainnya.

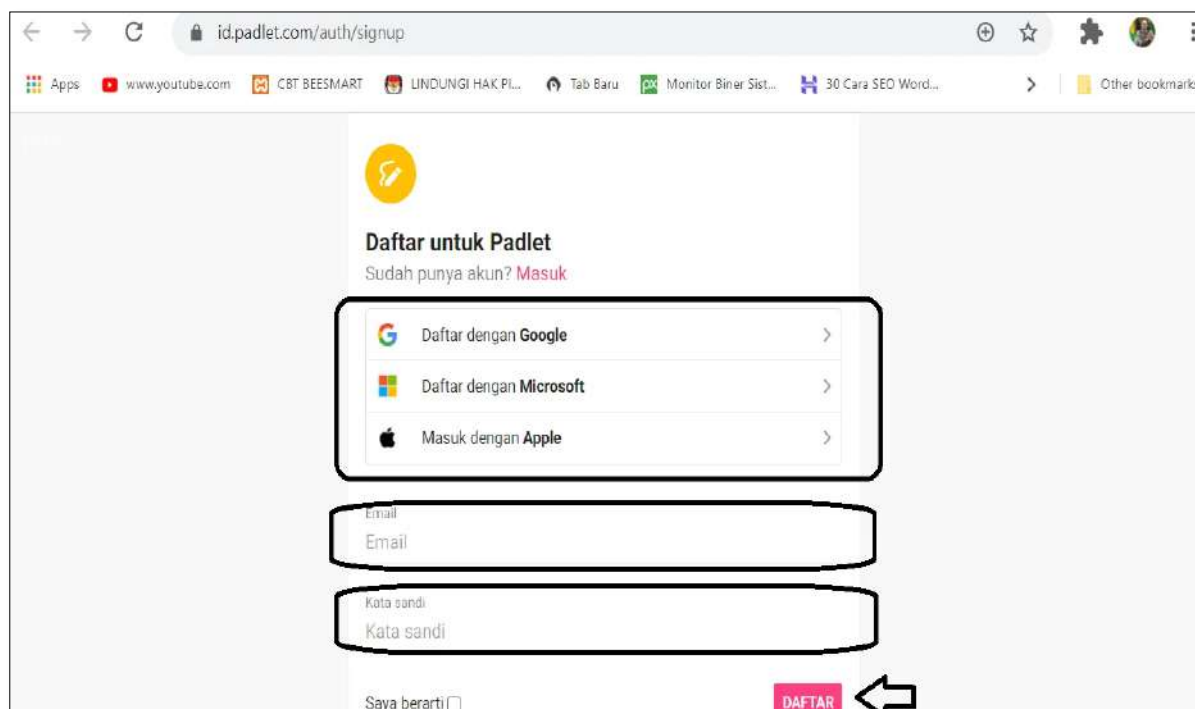
B. CARA PENGGUNAAN APLIKASI PADLET

Adapun cara penggunaan aplikasi Padlet adalah sebagai berikut.

1. Daftar

Bagi Anda yang baru pertama sekali menggunakan aplikasi ini, terlebih dahulu Anda daftar akun. Klik disini untuk mendaftar akun Anda. Setelah itu Anda akan diarahkan ke website resminya.

Seperti pada gambar berikut.



2. Membuat Padlet sebagai Media Pembelajaran

Anda dapat memulai membuat media pembelajaran Anda. Ada beberapa menu yang tersedia antara lain :

a. Buat Padlet

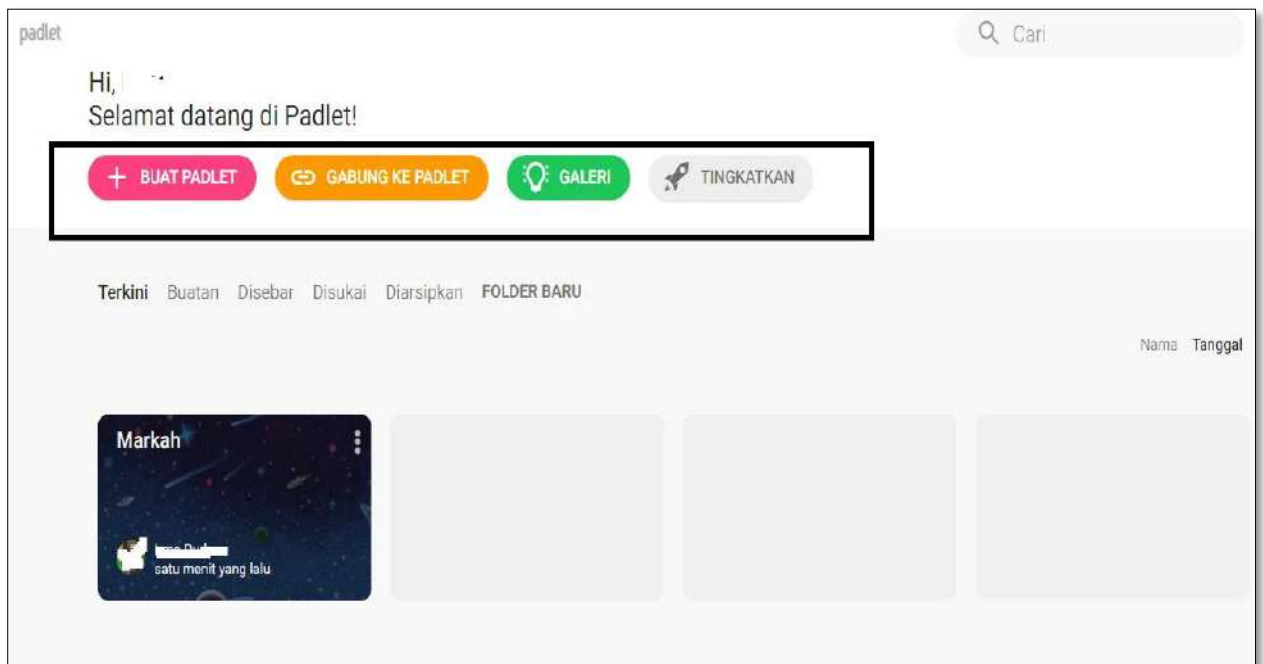
Jika Anda memilih menu ini, maka Anda akan membuat file padlet baru yang akan digunakan sebagai media pembelajaran Anda.

b. Gabung Padlet

Menu ini digunakan untuk peserta didik Anda. Mintalah mereka mengklik menu ini agar dapat berkolaborasi dengan padlet Anda.

c. Galeri

Menu ini berupa media penyimpanan galeri standar (template) yang telah disediakan oleh padlet ataupun para pengguna lainnya



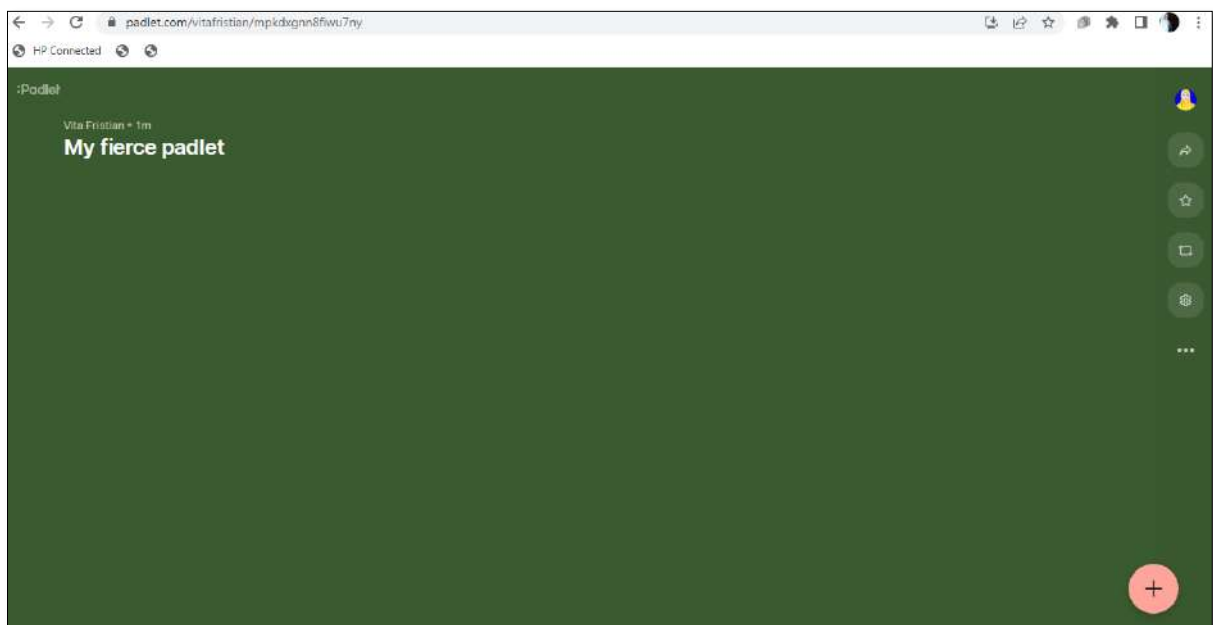
3. Pilih Kriteria Padlet

Ada beberapa tipe/kriteria padlet yang telah disediakan sebagai fitur standar. Antara lain :

- Kolom
- Percakapan
- Peta
- Kronologi
- Dinding
- Kanvas
- Daftar
- Kisi



Inilah tampilan untuk memulai menggunakan Padlet. Anda dapat mulai berkreasi dengan aplikasi ini dan siswa juga dapat menuangkan kreativitasnya dengan menekan tanda plus di dalam lingkaran berwarna merah muda.



PENUTUP

Alhamdulillah dengan memanjatkan puji syukur pada Tuhan Yang Maha Esa, Panduan Penggunaan Aplikasi Padlet tahun pelajaran 2020/2021 telah selesai. Harapan kami buku panduan ini dapat bermanfaat bagi semua pihak yang membutuhkan media pembelajaran Padlet. Ibarat peribahasa tiada gading yang tak retak, kami menyadari banyaknya kekurangan dalam buku panduan ini. Oleh karena itu, kami mohon saran dan masukan yang membangun demi kesempurnaan penyusunan buku panduan ini pada masa yang akan datang.